

JAARRAPPORT

2025

St. Willibrordus

Inhoudsopgave

Opdrachtbrief	3
Samenstellingsverklaring	4
Fiscale positie	5
Financiële positie	6
Grafische weergave van de financiële positie	7
Bespreking van de resultaten	8
Grafische weergave van de resultaten	9
Kengetallen	10
Balans	12
Staat van baten en lasten	13
Toelichting en grondslagen financiële verslaglegging	14
Toelichting op de balans - Vaste Activa	16
Toelichting op de balans - Vlottende Activa	17
Toelichting op de balans - Passiva	18
Toelichting op de Staat van baten en lasten	19
Overige toelichtingen	22

St. Willibrordus
Getijdelaan 28
1132 T Volendam

Volendam, 18 mei 2026

Geachte meneer, mevrouw,

Hierbij brengen wij u rapport uit omtrent het jaarrapport 2025 van de door u bestuurde onderneming.

Inleiding

Ingevolge de door u verstrekte opdracht bieden wij u bij deze aan: het jaarrapport 2025 van St. Willibrordus gevestigd aan de Getijdelaan 28 te Volendam.

Algemeen

De organisatie is als Vereniging op 19-11-1939 opgericht en heeft met name als doelstelling:

86923 - Preventieve gezondheidszorg (geen arbobegeleiding)

De Vereniging staat ingeschreven bij de Kamer van Koophandel onder dossiernummer 40624911.

Met betrekking tot de belastingen is de Vereniging bekend onder het fiscale nummer 815555908.

De loonadministratie wordt door ons kantoor gevoerd. De aangifte loonbelasting wordt door ons kantoor samengesteld.

In de verslagperiode waren geen werknemers in dienst van de organisatie.

De directie wordt gevoerd door:

Hoogachtend,

Administratiekantoor H.M. Schilder B.V.

Regina Kemper - Schilder RB

Samenstellingsverklaring

Opdracht

In overeenstemming met uw opdracht hebben wij het jaarrapport 2025 samengesteld van St. Willibrordus te bestaande uit de balans per 31-12-2025 en de winst-en-verliesrekening over 2025 met de toelichting.

Verantwoordelijkheid juistheid en volledigheid aangeleverde gegevens

Voor het samenstellen van het jaarrapport hebben wij ons gebaseerd op de gegevens, zoals deze door de directie van St. Willibrordus zijn verstrekt. De verantwoordelijkheid voor de juistheid en de volledigheid van die gegevens en voor de daarop gebaseerhet jaarrapport berust bij de directie.

Verantwoordelijkheid van de samensteller

Het is onze verantwoordelijkheid als samensteller om uw opdracht uit te voeren in overeenstemming met Nederlands recht en met de uitgevaardigde gedrags- en beroepsregels van onze beroepsorganisatie (het Register Belastingadviseurs). Onze werkzaamheden bestonden hoofdzakelijk uit het verzamelen, het verwerken, het rubriceren en het samenvatten van financiële gegevens. Verder hebben wij de aanvaardbaarheid van de toegepaste grondslagen beoordeeld op basis van de door de directie verstrekte gegevens. De aard van deze werkzaamheden als samensteller brengt met zich dat wij geen zekerheid omtrent de getrouwheid van het jaarrapport kunnen verstrekken.

Bevestiging

Op basis van de aan ons verstrekte gegevens hebben wij het jaarrapport samengesteld in overeenstemming met Titel 9 Boek 2 van het Nederlands Burgerlijk Wetboek (BW).

Volendam, 18-05-2026

Administratiekantoor H.M. Schilder B.V.

Regina Kemper - Schilder RB

Lid van het Register Belastingadviseurs

Fiscale positie

Onderstaand volgt een specificatie van de berekening van de vennootschapsbelasting:

	2025
Resultaat voor belastingen (winst)	10.491
Fiscaal resultaat	10.491
Belastbaar bedrag (omlaag afgerond op € 5)	10.490
Berekening van de verschuldigde vennootschapsbelasting (grensbedrag: 200.000)	
Vpb laag tarief (19,00% over 10.490)	1.993
Te betalen vennootschapsbelasting	1.993
Specificatie van de totale belastingdruk in de winst- en verliesrekening:	
Toegekend aan resultaat	1.993
	1.993
Specificatie nettoresultaat na belastingen:	
Resultaat voor belastingen	10.491
Nettoresultaat na belastingen:	10.491

Financiële positie

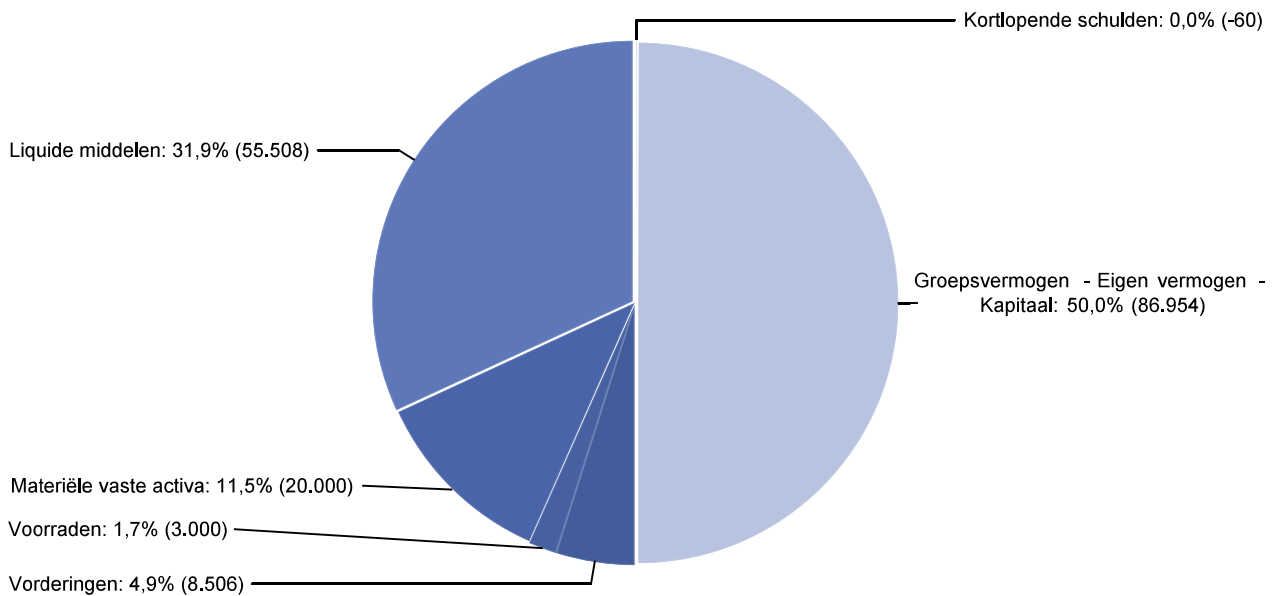
Ter analyse van de financiële positie dient de volgende opstelling:

	31-12-2025
BESCHIKBAAR OP KORTE TERMIJN	
Vorraden	3.000
Vorderingen	8.506
Liquide middelen	55.508
Kortlopende schulden	-60
Werkkapitaal	66.954
BESCHIKBAAR OP LANGE TERMIJN	
Materiële vaste activa	20.000
Vaste activa	20.000
TE FINANCIEREN	
Werkkapitaal	66.954
Vaste activa	20.000
Totaal te financieren	86.954
FINANCIERING	
Groepsvermogen - Eigen vermogen - Kapitaal	86.954
Totaal financiering	86.954
VERSCHIL WERKKAPITAAL	
Gelijkgebleven voorraden	0
Toename vorderingen	6.865
Toename liquide middelen	3.566
Afname kortlopende schulden	60
Toename werkkapitaal	10.491

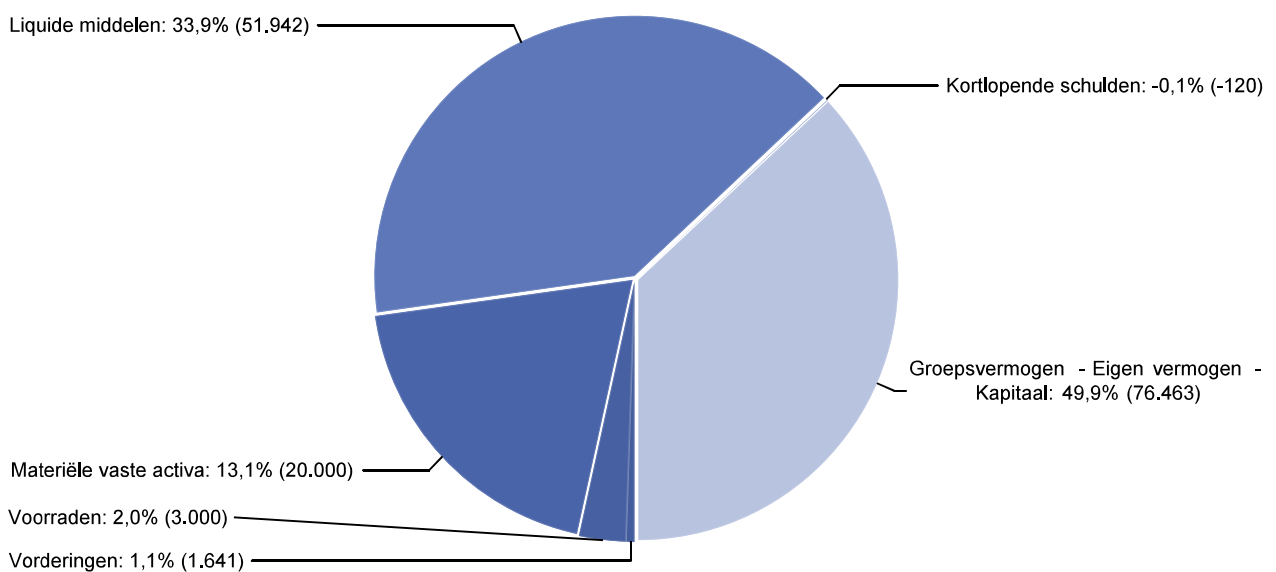
Grafische weergave van de financiële positie

De onderstaande grafiek geeft de verhoudingen weer tussen de verschillende onderdelen van zowel activa als de passiva. Tevens geeft de grafiek inzicht met welke delen van het totale vermogen (passiva), de onderdelen van de activa worden gefinancierd.

Verdeling balans per 31-12-2025



Verdeling balans per 31-12-2024



Bespreking van de resultaten

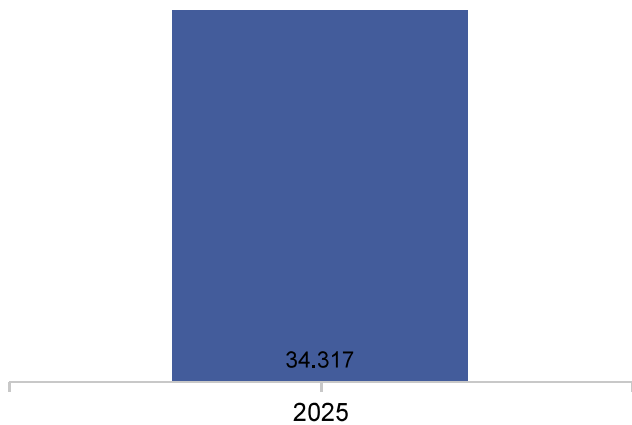
Aan de hand van de opgenomen Staat van baten en lasten kunnen de resultaten over 2025 en als volgt in euro's en procenten van de netto-omzet worden weergegeven:

	2025	
	€	%
Netto-omzet	45.368	100,0
Kostprijs	-11.051	-24,4
Brutomarge	34.317	75,6
Totaal bedrijfsopbrengsten	34.317	75,6
Personeelskosten	16.925	37,3
Overige bedrijfskosten	7.578	16,7
<i>Overige personeelsgerelateerde kosten</i>	1.625	3,6
<i>Exploitatie- en machinekosten</i>	821	1,8
<i>Verkoop gerelateerde kosten</i>	2.662	5,9
<i>Kantoorkosten</i>	1.462	3,2
<i>Assurantielasten</i>	374	0,8
<i>Accountants- en advieskosten</i>	45	0,1
<i>Administratieve lasten</i>	589	1,3
Bedrijfskosten	24.503	54,0
Bedrijfsresultaat	9.814	21,6
Financiële baten en lasten	677	1,5
Effecten, financiële baten en lasten	677	1,5
Resultaat voor belastingen	10.491	23,1
Netto resultaat na belastingen	10.491	23,1

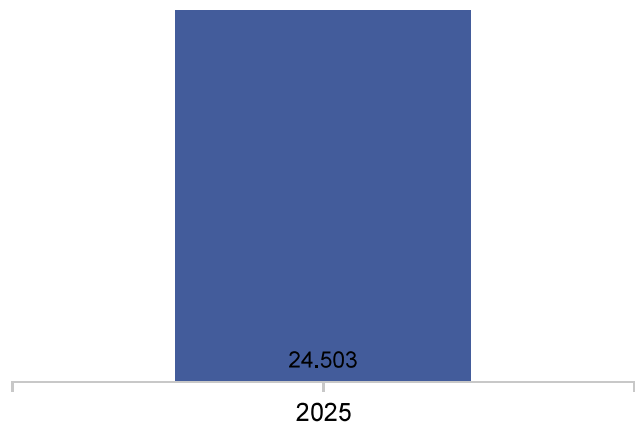
Grafische weergave van de resultaten

De onderstaande grafieken geven inzicht in de Brutomarge en Bedrijfskosten per jaar en de verdeling per jaar.

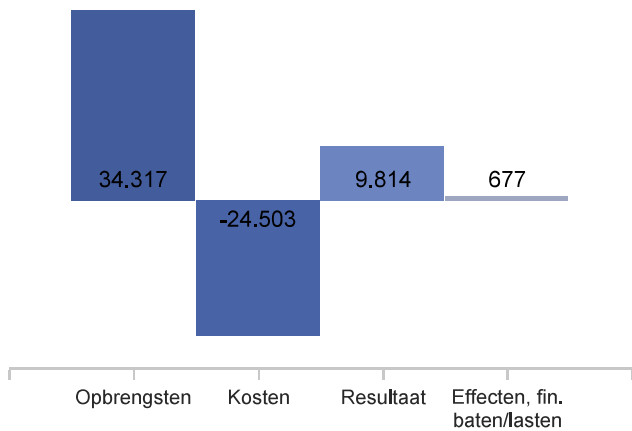
Brutomarge



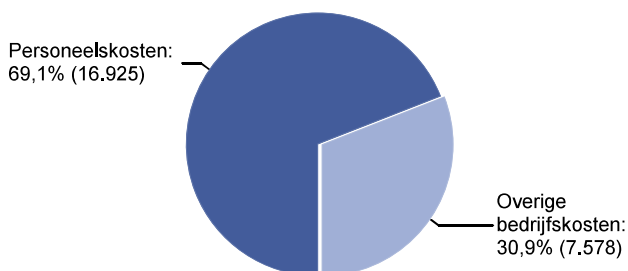
Bedrijfskosten



Besteding brutomarge 2025



Verdeling bedrijfskosten 2025



Kengetallen

2025

Liquiditeit (current ratio)

De liquiditeit van een onderneming wordt uitgedrukt in een verhoudingscijfer, waarbij de vlottende activa worden gedeeld door de kortlopende schulden. Dit cijfer geeft aan in welke mate op korte termijn aan de financiële verplichtingen kan worden voldaan zonder dat de continuïteit van de onderneming in gevaar wordt gebracht. In het algemeen wordt een norm van 1,5 voldoende geacht. Er zijn echter overige factoren waarmee rekening dient te worden gehouden. Voorbeelden zijn de mate van winstgevendheid, de aard van de bedrijfsactiviteiten, de kwaliteit van de vlottende activa en de looptijd ten opzichte van de looptijd van de kortlopende schulden en de seizoensinvloeden.

vlottende activa ÷ kortlopende schulden	1.116,9	471,5
--	----------------	--------------

Solvabiliteit

De solvabiliteit geeft aan in welke mate een onderneming op langere termijn in staat moet worden geacht haar verplichtingen jegens derden te kunnen voldoen. Indien het eigen vermogen wordt uitgedrukt in een verhouding tot het totale vermogen geldt dat de norm 33 1/3% (of meer) is. Indien het eigen vermogen wordt gesteld tegenover het vreemde vermogen, geldt dat de norm 50% (of hoger) is.

(eigen vermogen ÷ totaal vermogen) x 100%	99,9%	99,8%
--	--------------	--------------

(eigen vermogen ÷ vreemd vermogen) x 100%	144923,3%	63719,2%
--	------------------	-----------------

Debiteuren

Onder debiteuren wordt verstaan de waarde van de uitstaande vorderingen van de afnemers van producten en diensten. Op de post debiteuren is de voorziening voor oninbaarheid in mindering gebracht. De bruto omzet is inclusief de in rekening gebrachte omzetbelasting.

Gemiddelde debiteurenstand

(debiteuren 2025 + debiteuren) ÷ 2	740
--	------------

Omloopsnelheid debiteuren

omzet ÷ gemiddelde debiteurenstand	61,3
---	-------------

Omlooptijd debiteuren in dagen

(gemiddelde debiteurenstand ÷ omzet) x 365	6,0
---	------------

Kengetallen

2025

Crediteuren

Onder crediteuren wordt verstaan de waarde van de uitstaande schulden aan de leveranciers van producten en diensten.

Gemiddelde crediteurenstand

(crediteuren 2025 + crediteuren) ÷ 2 **90**

Omloopsnelheid crediteuren

kostprijs van de omzet ÷ gemiddelde crediteurenstand **122,8**

Omlooptijd crediteuren in dagen

(gemiddelde crediteurenstand ÷ kostprijs van de omzet) x 365 **3,0**

Netto werkkapitaal in procenten van het kort vreemd vermogen

Onder het netto-werkkapitaal wordt verstaan het totaal van het eigen vermogen plus lang vreemd vermogen minus de vaste activa. Het toont hoeveel investeringsruimte aanwezig is of hoeveel lang vreemd vermogen beschikbaar is voor de financiering van de vlottende activa. Het werkkapitaal kan ook worden uitgedrukt als het saldo van de vlottende activa minus de vlottende passiva. Het werkkapitaal is uitgedrukt in procenten van het kort vreemd vermogen. Een positief getal geeft aan dat tegenover de direct opeisbare verplichtingen ten minste evenveel kortlopende activa staan.

(Werkkapitaal ÷ kort vreemd vermogen) x 100% **111590,0%** **47052,5%**

Balans

(na resultaatbestemming)

Activa

	31-12-2025
VASTE ACTIVA	
Materiële vaste activa	
Inventaris en inrichting	20.000
	20.000
VLOTTENDE ACTIVA	
Voorraden	
Voorraad grond- en hulpstoffen	3.000
	3.000
Vorderingen	
Vorderingen op handelsdebiteuren	1.480
Te vorderen subsidies	6.000
Overige vorderingen	677
Overlopende activa	349
	8.506
Liquide middelen	
Tegoeden bij banken	55.508
	55.508
TOTAAL ACTIVA	87.014

Passiva

	31-12-2025
PASSIVA	
Groepsvermogen - Eigen vermogen - Kapitaal	
Kapitaal	86.954
	86.954
Kortlopende schulden	
Schulden aan leveranciers en handelskredieten	60
	60
TOTAAL PASSIVA	87.014

Staat van baten en lasten

	2025
Netto-omzet	45.368
Kostprijs	-11.051
Brutomarge	34.317
Totaal bedrijfsopbrengsten	34.317
Personeelskosten	16.925
Overige bedrijfskosten	7.578
<i>Overige personeelsgerelateerde kosten</i>	1.625
<i>Exploitatie- en machinekosten</i>	821
<i>Verkoop gerelateerde kosten</i>	2.662
<i>Kantoorkosten</i>	1.462
<i>Assurantielasten</i>	374
<i>Accountants- en advieskosten</i>	45
<i>Administratieve lasten</i>	589
Bedrijfskosten	24.503
Bedrijfsresultaat	9.814
Financiële baten en lasten	677
Effecten, financiële baten en lasten	677
Resultaat voor belastingen	10.491
Netto resultaat na belastingen	10.491

Toelichting en grondslagen financiële verslaglegging

Informatie over de rechtspersoon

Naam

St. Willibrordus

Rechtsvorm

Vereniging

Registratienummer bij de Kamer van Koophandel

40624911

Classificatie op basis van de wettelijke groottecriteria

Micro

Bedrijfsactiviteiten

- Preventieve gezondheidszorg (geen arbobegeleiding)

Vestigingsadres

Getijdelaan 28
1132ET Volendam

Algemene grondslagen voor verslaglegging

Algemeen

De jaarrekening is opgesteld volgens de bepalingen van Titel 9 Boek 2 BW en de Richtlijnen voor de jaarverslaggeving, die uitgegeven zijn door de Raad van de jaarverslaggeving. Bedragen in de jaarrekening luiden in euro's, tenzij anders vermeld.

Fiscale waarderingsgrondslag

De toepassing van de fiscale waarderingsgrondslag heeft niet geleid tot een afwijking in de waardering volgens Titel 9 Boek 2 BW, afdeling 6.

Grondslagen voor de waardering van activa en passiva

Activa en passiva

De waardering van activa en passiva en de bepaling van het resultaat vinden plaats op basis van historische kosten. Tenzij bij de desbetreffende grondslag voor de specifieke balanspost anders wordt vermeld, worden de activa en de passiva opgenomen tegen nominale waarde.

Materiële vaste activa

Inventaris en inrichting

De inventaris wordt gewaardeerd tegen aanschafwaarde verminderd met lineair berekende afschrijvingen na ingebruikname, gebaseerd op de verwachte economische levensduur (maximaal 10 jaren).

Voorraden

De voorraden zijn gewaardeerd op basis van verkrijgingsprijzen of lagere marktwaarden. Voor het risico van incourantheid wordt op het bedrag van de voorraden een noodzakelijk geachte voorziening in mindering gebracht.

Toelichting en grondslagen financiële verslaglegging

Vorderingen

De vorderingen op korte termijn worden gewaardeerd tegen de nominale waarde, zonedig onder aftrek van een voorziening uit hoofde van oninbaarheid. In de cijfermatige opstelling is een specificatie opgenomen van de vorderingen, die een looptijd van langer dan één jaar hebben.

Liquide middelen

De liquide middelen staan, voor zover niet anders vermeld, ter vrije beschikking van de onderneming en betreffen de direct opeisbare vorderingen op kredietinstellingen en kasmiddelen.

Kortlopende schulden

De kortlopende schulden en overlopende passiva betreffen schulden met een looptijd van ten hoogste één jaar en worden - voor zover niet anders vermeld - gewaardeerd tegen nominale waarde.

Grondslagen voor de bepaling van het resultaat

Netto omzet

Onder netto omzet wordt verstaan de aan derden in rekening gebrachte bedragen, exclusief omzetbelasting, voor geleverde goederen en diensten.

Kostprijs van de omzet

Onder kostprijs van de omzet wordt verstaan de aan de netto omzet direct toe te rekenen verbruikte grondstoffen alsmede kosten van fabricage tegen inkoopwaarde, dan wel bij handelsgoederen de directe inkoopwaarde. Tevens zijn, indien van toepassing, inbegrepen de afwaardering van voorraden tot lagere marktwaarde, alsmede getroffen voorzieningen voor incurante voorraden.

Personeelskosten

Lonen, salarissen, sociale lasten en pensioenlasten worden op grond van de arbeidsvoorwaarden verwerkt in de winsten-verliesrekening voor zover ze verschuldigd zijn aan werknemers.

Overige bedrijfskosten

De overige bedrijfskosten worden toegerekend aan de periode waarop ze betrekking hebben.

Toelichting op de balans - Vaste Activa

Materiële vaste activa

Boekwaarde 01-01-2025	Inventaris en inrichting
(Des)investeringen	20.000
Afschrijvingen	0
	20.000
Mutaties 2025	
Stand per 31-12-2024	20.000
(Des)investeringen	0
Afschrijvingen	0
Stand per 31-12-2025	20.000
Boekwaarde 01-01-2025	
(Des)investeringen	20.000
Afschrijvingen	0
	20.000

Toelichting op de balans - Vlottende Activa

<u>Voorraden</u>	31-12-2025
Voorraad grond- en hulpstoffen	3.000
	3.000
Voorraad grond- en hulpstoffen	
Voorraad	3.000
	3.000
<u>Vorderingen</u>	31-12-2025
Vorderingen op handelsdebiteuren	1.480
Te vorderen subsidies	6.000
Overige vorderingen	677
Overlopende activa	349
	8.506
Vorderingen op handelsdebiteuren	
Debiteuren	1.480
	1.480
Te vorderen subsidies	
Nog te ontvangen subsidie	6.000
	6.000
Overige vorderingen	
Overige vorderingen	677
	677
Overlopende activa	
Overige overlopende activa	349
	349
<u>Liquide middelen</u>	31-12-2025
Tegoeden bij banken	55.508
	55.508
Tegoeden bij banken	
NL03INGB0004428598	203
NL46RABO0315621028	1.733
NL06RABO3156103594	41.072
N858-05009	12.500
	55.508

Toelichting op de balans - Passiva

Groepsvermogen - Eigen vermogen - Kapitaal

31-12-2025

Kapitaal

86.954

86.954

Kortlopende schulden

31-12-2025

Schulden aan leveranciers en handelskredieten

60

60

Schulden aan leveranciers en handelskredieten

Crediteuren

60

60

Toelichting op de Staat van baten en lasten

2025

Netto-omzet

Omzet groep 1	10.525
Omzet contributies	2.740
Omzet AED	6.606
Omzet donaties	17.004
Omzet subsidies	7.373
Omzet producten	621
Omzet evenementen	499
	45.368

Kostprijs

Inkopen van diensten	440
Kosten oefenavonden en herhalingslessen	5.678
Kosten inkoop producten	3.835
Kosten AED	1.063
Kosten instructie- en oefenmaterialen	35
	11.051

Netto-omzet versus bruto-omzetresultaat

			2025
	Netto-omzet	Kostprijs	% van omzet
Netto-omzet	45.368	11.051	24,4

Personeelskosten

Lonen en salarissen	16.925
	16.925

Lonen en salarissen

Vrijwilligersvergoedingen	16.925
	16.925

Toelichting op de Staat van baten en lasten

2025

Overige bedrijfskosten

Overige personeelsgerelateerde kosten	1.625
Exploitatie- en machinekosten	821
Verkoop gerelateerde kosten	2.662
Kantoorkosten	1.462
Assurantielasten	374
Accountants- en advieskosten	45
Administratieve lasten	589
	7.578

Overige personeelsgerelateerde kosten

Opleidingskosten (personeel)	1.625
	1.625

Exploitatie- en machinekosten

Aanschaf kleine machines en gereedschap	821
	821

Verkoop gerelateerde kosten

Websitekosten	357
Relatiegeschenken	104
Representatiekosten	2.055
Lunches en diners	72
Reis- en verblijfskosten (algemeen)	74
	2.662

Kantoorkosten

Contributies en abonnementen	465
Kantoorartikelen en drukwerk	997
	1.462

Assurantielasten

Verzekeringen algemeen	374
	374

Accountants- en advieskosten

Administratie- en accountantskosten	45
	45

Toelichting op de Staat van baten en lasten

	2025
Administratieve lasten	
Bankkosten	589
	<hr/>
	589
<u>Financiële baten en lasten</u>	
Rentebaten	677
	<hr/>
	677
	<hr/> <hr/>
Rentebaten	
Overige rentebaten	677
	<hr/>
	677

Overige toelichtingen

Bestuursverslag

Op grond van Titel 9 Boek 2 van het Burgerlijk Wetboek (artikel 396, lid 7) is de vennootschap vrijgesteld van de verplichting tot het opstellen van een bestuursverslag. De directie heeft gebruik gemaakt van deze vrijstelling en derhalve ontbreekt een bestuursverslag.

Deskundigenonderzoek

Op grond van Titel 9 Boek 2 van het Burgerlijk Wetboek (artikel 396, lid 7) is de vennootschap vrijgesteld van de verplichting tot controle van de jaarrekening door een accountant. Op grond daarvan is geen opdracht tot accountantscontrole verstrekt en ontbreekt derhalve een controleverklaring.

(Samenstellingsverklaring afgegeven)

Vastgesteld door de algemene vergadering op 18 mei 2026 te Volendam.

Resultaatbestemming

Verenigingskapitaal	10.491
	10.491

Volendam, 18 mei 2026